

ショーケースのガラス引戸は、ガラスの加工もあるし、 苦手だなあ〜とされているあなたへ



ガラス引戸は、カギ穴の加工があり面倒だなあ〜とお客様に言われるんですけど・・・

それなら、アルミ部材を直角カットするだけでカギも簡単に取り付けできる、**【ヴィトリスガラスショーケースシステム】**ができたよあ〜！



ガラス/フレーム加工が不要なショーケースの御案内




こんにちは！ショーケースにカッコイイ服が飾ってあると立ち止まってボ〜っと見てしまう渡部です。

今までのショーケースは、カギ穴加工等が必要でカギをかけてもけんどん式に外される危険性がありました。

今回御紹介する『**ヴィトリスガラスショーケースシステム-スープラ**』は、そんな不安を解消した、新しいガラス引戸システムです。

☆ガラス厚4・5・6・8ミリ対応



ヴィトリスは、標準化されたフレームにより加工が不要です。下フレームは、**パッキン**を交換するだけで、ガラスの厚みに対応します。


☆組み立て簡単！



ガラス質量
25kg以下（ローラー2個）
50kg以下（ローラー4個）
ねじが不要！

専用工具でローラーの組み込みはワンタッチで取り付け！

☆高度な3ポイントセキュリティー



鍵をかけると扉が外れにくくなります。上レール両端の**バンパー2箇所**と**セキュリティーデッドボルト機構**で扉を固定する為、扉が上下および左右に動かず、レールから簡単に外れません。また、**カマ形状のデッドボルト機構**により、デッドボルトとフレームが外れにくくなっています。

他にも優れた機能が沢山あります。


- ☆ ローラー自動調整機能
- ☆ シリンダー内筒を交換可能
- ☆ なめらかで静かなローラー構造
- ☆ 対磨耗性のフロッギング加工
- ☆ すき間ブラシでほこりを防ぐ など

☆コンパクトでスリムなデザイン



フレーム高さが29ミリとコンパクトな上に、**鍵や引き手、エンドキャップ**をビス1本で取り付けできます。

☆鍵と引手はネジ1本で固定



フレームと鍵や引手は、六角レンチで簡単に取り付けでき、**フレームの穴加工は必要ありません。**



**サンプルを見て是非一度
試してみてください！
カタログも無料でさしあげます！
今すぐ電話ください
023-644-5633**

〒990-2481
山形県山形市あかねヶ丘3-18-1

株式会社 タケダ

TEL 023-644-5633

FAX 023-644-5663

ホームページ <http://www.k-takeda.net>

ネットショップ <http://www.k-takeda.net/shop>

Eメール takeda01@yamagata.email.ne.jp