

ALT-2V-360

ALT-2V-220(従来品)からの仕様変更点

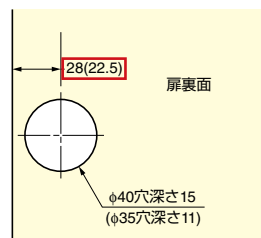
取付寸法図	変更なし
扉加工図	寸法の変更あり(下記参照)
部品セット	注文コード・品番の変更、追加あり キャッチ付、ダンパー付から選べるようになりました
オプション	変更なし
レール取付部、 およびクリアランス寸法	変更なし
部品セット内訳	丁番本体、丁番座金の変更あり(寸法下記参照) 丁番本体単品がキャッチ付、ダンパー付から選べるようになりました
パーツセット	注文コード・品番の変更あり(内訳は変更なし)
レールの取り付け	変更なし
ブレ止めブラケットの取り付け	取付寸法図の変更あり(寸法は変更なし)
連動板の取り付け	変更なし
扉の吊り込み	変更あり 丁番取付の際の本体押し込み方向が、後ろ方向のみ対応になりました
扉調節	変更あり 前後、上下調節が該当ねじをまわすだけで可能になりました ソフトクローズ調節の説明を追加しました

■扉加工寸法、部品寸法

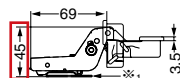
□ → ALT-2V-220 からの変更点

ALT-2V-360

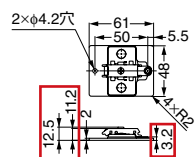
【扉加工図】



【丁番本体寸法】



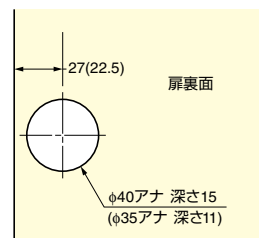
【丁番座金寸法】



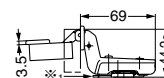
() 内寸法はスライド丁番360-C26-0T、360-D26-0T使用時の寸法です。

ALT-2V-220

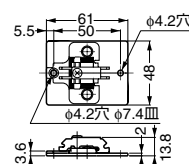
【扉加工図】



【丁番本体寸法】



【丁番座金寸法】



() 内寸法はスライド丁番230-C26/0T使用時の寸法です。